

## EMPRESA DE PRUEBA SL

### 1. Rating

# CC



Recomendación de crédito: **70.000,00 €**

En base a la estructura económico-financiera, la empresa actualmente mantiene una valoración financiera limitada

### 2. Incidencias de Pago

Nº Apuntes	Importe Total	Fecha Última Anotación	Fecha y Hora Solicitud
0	0,00 €		27/02/2023 14:33:25

Esta información (Nº Apuntes, Importe Total y Fecha Última Anotación) procede del Registro de Aceptaciones Impagadas (RAI). Sólo puede ser utilizada para atender a necesidades legítimas de información del consultante, de acuerdo con su actividad profesional o social, en orden a la concesión de crédito o al seguimiento y control de los créditos ya concedidos y no se podrá ceder o transmitir a terceros, copiar, duplicar o reproducir, ni incorporar a ninguna base de datos propia o ajena, o reutilizar en modo alguno, ya sea de forma directa o indirecta.

### 3. Información General

NIF/CIF	B00000000
Fecha Constitución	31/10/1993
CNAE	2042 - Fabricación de perfumes y cosméticos
Web	<a href="http://www.paginawebempresa.com">www.paginawebempresa.com</a>
Domicilio	Cl Mayor 35 46021 - ( Valencia ) - Valencia
Teléfono Contacto	902 933 514

### 4. Cargos Directivos

Cargo	Nombre	Vinculaciones
	PERSONA INVENTADA	2

Esta empresa tiene 1 cargo/s directivo/s censados en INFOCIF.

### 5. Empresas del Grupo

No tenemos constancia de que la empresa EMPRESA DE PRUEBA SL pertenezca a ningún grupo empresarial.

### 6. Ventas - Resultados - EBITDA

	2018	2019	2020
<b>EBITDA</b>	1.275,77 €	-15.583,77 €	216.321,13 €
<b>Ventas</b>	2.804.055,33 €	2.582.487,49 €	3.697.328,96 €
<b>Res. Ejercicio</b>	-66.008,22 €	-80.498,87 €	135.115,85 €

Magnitud: €



### 7. Datos Destacados del BORME

Registro	Registro Mercantil de Valencia	Aumento Capital	20.000,00 EUROS - 24/10/2008
Últimas cuentas	2020	Result. Suscrito	200.300,00 EUROS

### 8. Licitaciones

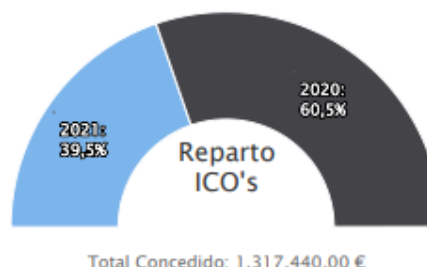
No existen datos censados

### 9. Empleados

EMPRESA DE PRUEBA SL cuenta con un total de 23 empleados.

### 10. Ayudas ICO (Instituto de Crédito Oficial)

CONCESIÓN	INSTRUMENTO	IMPORTE
2021-11-23	GARANTÍA	80.000,00 €
2021-06-08	GARANTÍA	160.000,00 €
2021-05-12	GARANTÍA	160.000,00 €
2021-05-12	GARANTÍA	80.000,00 €
2021-04-12	GARANTÍA	40.000,00 €
2020-06-30	GARANTÍA	400.000,00 €
2020-05-19	GARANTÍA	240.000,00 €
2020-04-22	GARANTÍA	57.440,00 €
2020-04-22	GARANTÍA	100.000,00 €
<b>TOTAL</b>		<b>1.317.440,00 €</b>



**PRINCIPALES MAGNITUDES UTILIZADAS EN EL ANÁLISIS**

<b>Inversiones Financieras LP:</b>	Los saldos y créditos con el grupo o terceros, representan un 0,05% sobre el patrimonio neto.
<b>Tesorería:</b>	Aumenta un 11,43%. Representa un 3,93% del patrimonio neto de la empresa. Representa un 15,89% sobre los proveedores.
<b>Endeudamiento:</b>	Aumenta un 5,19%, siendo su ratio de endeudamiento 2,01 vez/veces superior a su patrimonio neto.
<b>Deuda Bancaria LP s/EBITDA:</b>	La deuda bancaria L/P representa sobre el EBITDA un 419,88%, es decir, la empresa necesita generar 4,20 vez/veces el mismo EBITDA para pagar la deuda con entidades de crédito a LP.
<b>Beneficio del Ejercicio:</b>	Aumenta un 267,85%, la empresa ha conseguido una rentabilidad sobre el patrimonio neto positiva del 10,56%.
<b>Beneficio de Explotación:</b>	Aumenta en un 513,44%, la empresa ha conseguido una rentabilidad sobre el activo positiva en un 6,41%.
<b>Rentabilidad s/ventas:</b>	Aumenta un 6,77%. La rentabilidad sobre las ventas es un 3,65%.
<b>Cobros y Pagos:</b>	No hay evolución significativa en los cobros y pagos de la empresa.
<b>Opinión sobre el Comportamiento de Pago:</b>	○○○○○ No tenemos opiniones sobre comportamiento de pago de esta empresa

**RATIOS BÁSICOS**

	2020	2019
<b>ACTIVO</b>		
[?] Terrenos y Construcciones	S/D	S/D
[?] Inversiones Financieras LP	600,00 €	600,00 €
[?] Existencias	1.922.603,19 €	1.362.667,43 €
[?] Tesorería	50.291,69 €	45.134,59 €
[?] Plazo de Cobro	53 días	95 días
<b>PASIVO</b>		
[?] Patrimonio Neto	1.279.401,58 €	1.145.689,51 €
[?] Capital Social	200.300,00 €	200.300,00 €
[?] Endeudamiento	66,78 %	61,59 %
[?] Deuda Bancaria LP / EBITDA	419,88 %	-1.411,12 %
[?] Plazo de Pago	53 días	38 días
<b>PÉRDIDAS Y GANANCIAS</b>		
[?] Importe Neto Cifra de Negocios	3.697.328,96 €	2.582.487,49 €
[?] Resultado de Explotación	246.822,34 €	-59.699,22 €
[?] Resultado del Ejercicio	135.115,85 €	-80.498,87 €
<b>GESTIÓN OPERATIVA Y RENTABILIDADES</b>		
[?] Fondo de Maniobra (FM)	1.057.702,37 €	1.155.452,34 €
[?] Resultado del Ejercicio / Cifra de Negocio (ROS)	3,65 %	-3,12 %
[?] Resultado del Ejercicio/ Patrimonio Neto (ROE)	10,56 %	-7,03 %
[?] Resultado de Explotación / Total Activo (ROA)	6,41 %	-2,00 %

Código del Informe: **0000043342**

S/C: Sin clasificar | S/D: Sin datos | ME: Millones de € | m€: miles de € | €: Euros

## Balances

Detalle: 1

(DEBE)/HABER		2020	2019	2018
Activo no corriente	11000	1.258.055,91 €	832.662,84 €	664.894,32 €
Inmovilizado material	11200	589.514,67 €	562.191,65 €	592.264,66 €
Inversiones financieras a largo plazo	11500	600,00 €	600,00 €	1.200,00 €
Otros activos a largo plazo		667.941,24 €	269.871,19 €	49.595,15 €
Activo corriente	12000	2.593.653,38 €	2.150.201,05 €	1.762.090,75 €
Existencias	12200	1.922.603,19 €	1.362.667,43 €	1.172.347,83 €
Deudores comerciales	12300	542.510,57 €	679.560,94 €	518.364,13 €
Otros activos a corto plazo		78.247,93 €	62.838,09 €	25.173,45 €
Efectivo y activos líquidos equivalentes	12700	50.291,69 €	45.134,59 €	42.205,34 €
Total activo	10000	3.851.709,29 €	2.982.863,89 €	2.426.985,07 €
Patrimonio neto	20000	1.279.401,58 €	1.145.689,51 €	1.228.653,25 €
Capital	21100	200.300,00 €	200.300,00 €	200.300,00 €
Resultado del ejercicio	21700	135.115,85 €	-80.498,87 €	-66.008,22 €
Pasivo no corriente	31000	1.036.356,70 €	842.425,67 €	479.297,67 €
Deudas a largo plazo	31200	1.036.356,70 €	842.425,67 €	479.297,67 €
Otros pasivos a largo plazo		0,00 €	0,00 €	0,00 €
Pasivo corriente	32000	1.535.951,01 €	994.748,71 €	719.034,15 €
Deudas a corto plazo	32300	1.063.579,64 €	613.487,64 €	490.457,67 €
Acreedores comerciales	32500	316.590,92 €	158.497,49 €	228.576,48 €
Otros pasivos a corto plazo		155.780,45 €	222.763,58 €	0,00 €
Total pasivo y patrimonio neto	30000	3.851.709,29 €	2.982.863,89 €	2.426.985,07 €

Balances mostrados en €

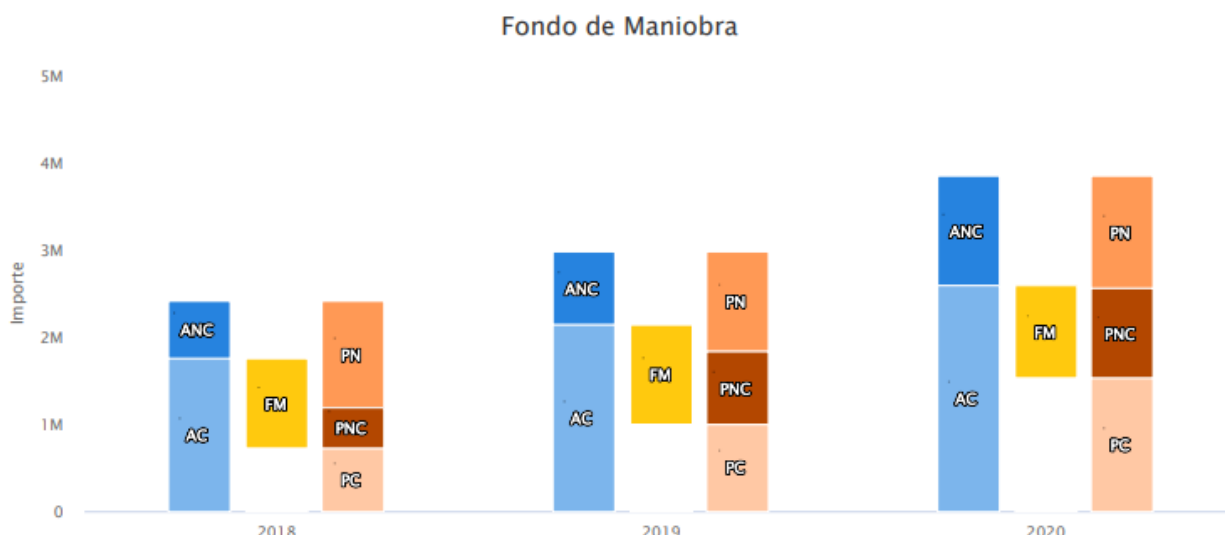
## Perdidas / Ganancias

Detalle: 1

(DEBE)/HABER		2020	2019	2018
Ingresos de explotación		3.701.328,96 €	2.583.737,49 €	2.808.175,33 €
Importe neto de la cifra de negocio	40100	3.697.328,96 €	2.582.487,49 €	2.804.055,33 €
Aprovisionamientos	40400	-1.628.698,93 €	-910.040,79 €	-1.034.891,17 €
Otros ingresos de explotación	40500	4.000,00 €	1.250,00 €	4.120,00 €
Gastos de personal	40600	-1.163.299,29 €	-1.113.160,04 €	-1.370.864,34 €
Otros gastos de explotación	40700	-526.400,87 €	-588.248,82 €	-400.797,43 €
Amortización del inmovilizado	40800	-49.498,79 €	-44.115,45 €	-43.068,94 €
Otros resultados		-86.608,74 €	12.128,39 €	-406,62 €
Resultado de explotación	49100	246.822,34 €	-59.699,22 €	-41.853,17 €
Ingresos financieros	41400		40,96 €	0,34 €
Gastos financieros	41500	-67.079,14 €	-49.858,38 €	-47.480,47 €
Resultado del ejercicio	49500	135.115,85 €	-80.498,87 €	-66.008,22 €

Balances mostrados en €

**Fondo de maniobra**  
Detalle: 1

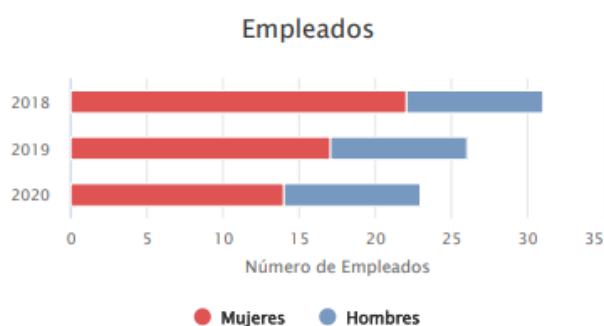


↓ El Fondo de Maniobra del año 2020 con respecto al año 2019 varía en **-97.749,97 €**.

(DEBE)/HABER		Ejercicio 2018	Ejercicio 2019	Ejercicio 2020	%	
AC	Activo Corriente	12000	1.762.090,75 €	2.150.201,05 €	2.593.653,38 €	67,34 %
ANC	Activo No Corriente	11000	664.894,32 €	832.662,84 €	1.258.055,91 €	32,66 %
	<b>Total Activo</b>	<b>10000</b>	<b>2.426.985,07 €</b>	<b>2.982.863,89 €</b>	<b>3.851.709,29 €</b>	<b>100 %</b>
PC	Pasivo Corriente	32000	719.034,15 €	994.748,71 €	1.535.951,01 €	52,62 %
PNC	Pasivo No Corriente	31000	479.297,67 €	842.425,67 €	1.036.356,70 €	3,55 %
PN	Patrimonio Neto	20000	1.228.653,25 €	1.145.689,51 €	1.279.401,58 €	43,83 %
	<b>Total Patrimonio Neto y Pasivo</b>	<b>30000</b>	<b>2.426.985,07 €</b>	<b>2.982.863,89 €</b>	<b>3.851.709,29 €</b>	<b>100 %</b>
FM	<b>FONDO MANIOBRA</b>		1.043.056,60 €	1.155.452,34 €	1.057.702,37 €	

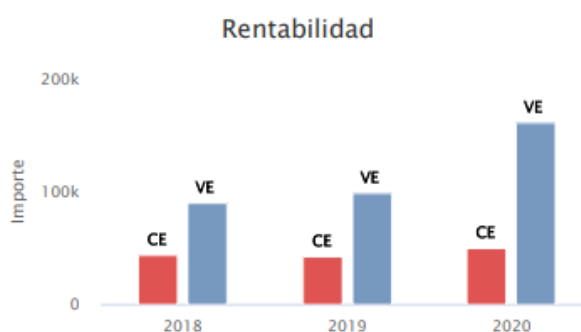
Magnitud: €

**Evolución de Empleados**  
Detalle: 11



	2018	2019	2020
Mujeres	22	17	14
Hombres	9	9	9
<b>Total</b>	<b>31</b>	<b>26</b>	<b>23</b>

**Rentabilidad de Empleados**  
Detalle: 11



	2018	2019	2020	
CE	Coste por Empleado	44.221,43 €	42.813,85 €	50.578,23 €
VE	Ventas por Empleado	90.586,30 €	99.374,52 €	160.927,35 €

## Probabilidad de Impago

Detalle: 2

Esta herramienta permite determinar el incremento sobre el precio de venta que debe aplicarse a los clientes con probabilidad de impago para minimizar o contrarrestar el coste del impago.

Se denomina Precio de Venta Contado (PVC), el precio de contado o el aplicado a clientes con probabilidad de impago cero. La herramienta calcula el incremento que debe aplicarse sobre el Precio de Venta Contado (PVC) según la probabilidad de impago.

# MEDIA

Se recomienda aumentar un **^ 10%** el precio de venta.

### El incremento sobre el PVC tiene en cuenta los siguientes factores:

**La probabilidad de impago:** La probabilidad en el retraso del pago como coste de oportunidad y financiero por dicho retraso. El retraso en el pago no implica que sea fallido.

**El interés:** calculado al coste de interés de descubierto ya que los impagados se cargan con la fecha valor del vencimiento que siempre es anterior al cargo en fecha operación pudiendo ocasionar, por tanto, descubiertos en cuenta.

**Los gastos de devolución y el plazo:** Incrementa de forma exponencial la probabilidad de impago.

**El % pago contado:** a mayor porcentaje de pago contado menor será el incremento sobre el PVC.

**El margen bruto:** el perjuicio es mayor cuanto menor es el margen bruto de venta.

## Cargos directivos

Detalle: 8

Cargo	Nombre	Fecha Nombramiento
	PERSONA INVENTADA	29/11/2017

## Últimos actos del BORME

EMPRESA DE PRUEBA SL - [Nº Acto: 000029804](#) - [Fecha Acto: 24/01/2022](#)

DECLARACION DE UNIPERSONALIDAD      SOCIO UNICO:      PERSONA INVENTADA

Datos Registrales BORME, Registro Mercantil de Valencia T 3XXXX ,F XX, S X, H B 46021, I/A 53 (13.01.22)

EMPRESA DE PRUEBA SL - [Nº Acto: 000494159](#) - [Fecha Acto: 19/12/2017](#)

Revocaciones.      Apoderado:      NOMBRE Y APELLIDOS

Datos Registrales BORME, Registro Mercantil de Valencia T 3XXXX ,F XX, S X, H B 46021, I/A 53 (13.01.22)

EMPRESA DE PRUEBA SL - [Nº Acto: 000494157](#) - [Fecha Acto: 19/12/2017](#)

Revocaciones.      APODERAD.SOL:      PERSONA INVENTADA

Datos Registrales BORME, Registro Mercantil de Valencia T 3XXXX ,F XX, S X, H B 46021, I/A 53 (13.01.22)

EMPRESA DE PRUEBA SL - [Nº Acto: 000494156](#) - [Fecha Acto: 19/12/2017](#)

Nombramientos.      APODERAD.SOL:      NOMBRE Y APELLIDOS

Datos Registrales BORME, Registro Mercantil de Valencia T 3XXXX ,F XX, S X, H B 46021, I/A 53 (13.01.22)

## Presencia Online

Web

 [www.paginawedeempresa.com](http://www.paginawedeempresa.com)

## Explicaciones informe

\* Esta información (Nº Apuntes, Importe Total y Fecha Última Anotación) procede del Registro de Aceptaciones Impagadas (RAI). Sólo puede ser utilizada para atender a necesidades legítimas de información del consultante, de acuerdo con su actividad profesional o social, en orden a la concesión de crédito o al seguimiento y control de los créditos ya concedidos y no se podrá ceder o transmitir a terceros, copiar, duplicar o reproducir, ni incorporar a ninguna base de datos propia o ajena, o reutilizar en modo alguno, ya sea de forma directa o indirecta. Información suministrada por Experian Bureau de Crédito S.A.